

Abona ahora tu carné joven europeo con tarjeta

Si necesitas renovar tu Carné Joven Europeo o quieres solicitarlo por primera vez, ya puedes abonar el precio público del mismo con tarjeta bancaria. Te explicamos cómo hacerlo:

1. Accede al portal https://modelo050.juntaex.es/modelo050/

2. Selecciona Carné Joven Europeo en las opciones que se muestran y cumplimenta el formulario que se abre a continuación.
NOTA: Si vas a pagar con tarjeta no olvides añadir tu dirección de email para que puedan enviarte un correo con los datos de la operación.

3. Paga la cuota del Carné Joven Europeo con tu tarjeta bancaria como si de una compra online se tratara.

4. Una vez realizado el pago, imprime el Modelo 50 generado y entrégalo junto a la solicitud del carné en una oficina colaboradora o a través de cualquier oficina administrativa de la Junta de Extremadura.

PASO 1: Accede a la confección online del Modelo 50 y selecciona Carné Joven Europeo.

https://modelo050.juntaex.es/modelo050/

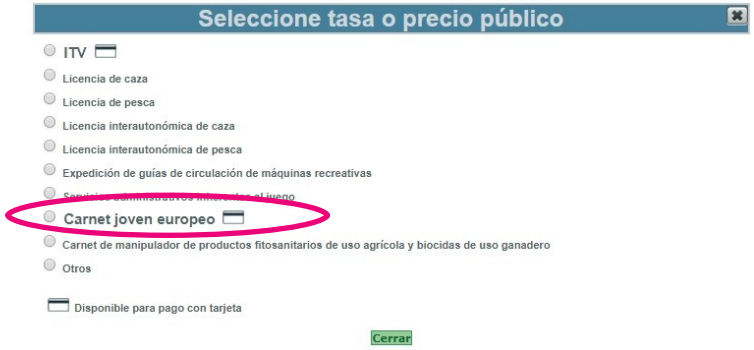

PASO 2: Cumplimenta el formulario con tus datos. Los campos marcados con un asterisco son obligatorios. Y no olvides dejar tu dirección de email si vas a pagar con tarjeta para que te envíen un mensaje con el resumen de la operación. Valida el documento al terminar.

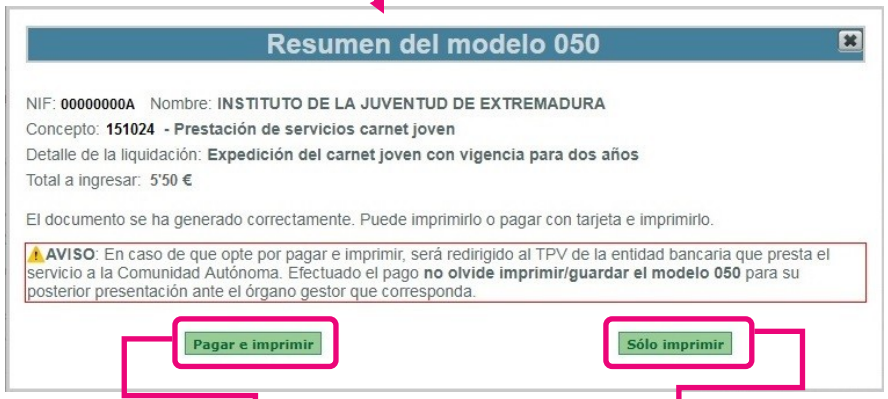

Selecciona esta opción para pagar con tarjeta

Selecciona esta opción para abonar presencialmente en una entidad financiera

PASO 3: Introduce los datos de la tarjeta bancaria con la que quieres abonar el precio del Carné y sigue los pasos indicados para realizar la operación.



Descarga el documento para poder entregar el justificante de pago junto con la solicitud para que puedan expedir tu Carné

PASO 4: Descarga el Modelo 50 confeccionado y abonado, imprímelo y entrégalo junto con la solicitud para la expedición del Carné Joven Europeo.

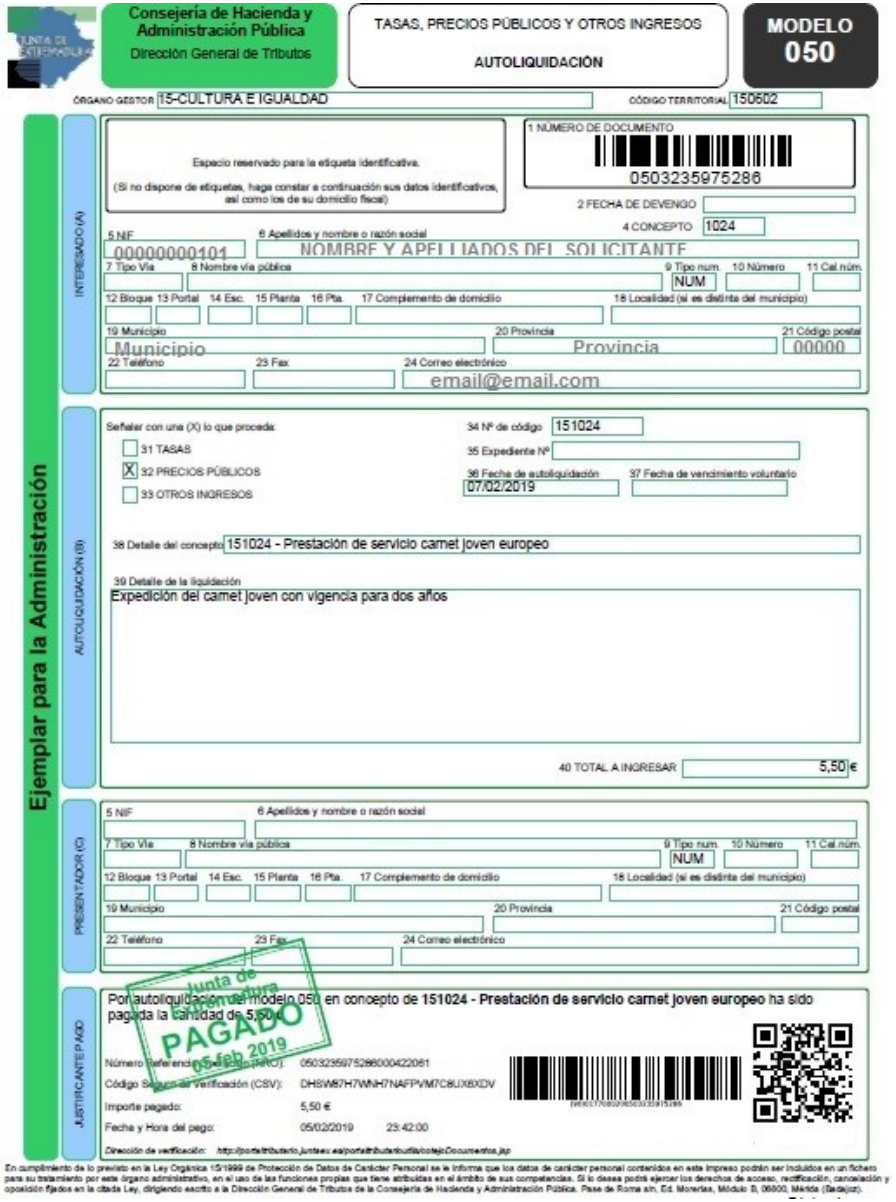

European Youth Card Association

INSTITUTO DE LA JUVENTUD DE EXTREMADURA

http://juventudextremadura.juntaex.es/web/