

**INFORME RESUMEN
28 Grupos de Debate**

**Proceso de Participación para la elaboración del
VI PLAN DE JUVENTUD DE EXTREMADURA**

JUNTA DE EXTREMADURA

Presidencia



**INSTITUTO DE LA JUVENTUD
DE EXTREMADURA**

DESCRIPCIÓN DEL PROCESO PARTICIPATIVO PARA EL DESARROLLO DEL SEXTO PLAN DE JUVENTUD DE EXTREMADURA

La Junta de Extremadura, a través del Instituto de la Juventud de Extremadura, está elaborando de manera participativa el VI Plan de Juventud de Extremadura (2017-2020). Las políticas de juventud, desde un planteamiento integral e interdepartamental, buscan coordinar todas las medidas destinadas a facilitar el proceso de autonomía de la juventud y a generar espacios donde desarrollar su potencial. Partimos de la base de que la juventud tiene derecho a ser escuchada, a expresarse y a que sea tenida en cuenta su opinión.

Para desarrollar esta iniciativa, desde el Instituto de la Juventud de Extremadura hemos puesto en marcha un proceso participativo presencial y virtual para debatir y recoger propuestas a través de la organización de **28 grupos de debate** que se ha desarrollado por toda la geografía extremeña, en zonas y con colectivos diversos y en la que las y los jóvenes han podido aportar y debatir sus propuestas sobre: formación, empleo, emancipación, vivienda, estilos de vida, salud, sexualidad, ocio y tiempo libre, creatividad e infotecnología, valores, participación e igualdad de género.

En los 28 grupos de debate realizados han participado un total de 1.172 jóvenes, 692 chicas y 480 chicos, de 161 localidades extremeñas de las provincias de Badajoz y de Cáceres. La edad media de la juventud participante ha sido de 24 años y 5 meses.

Las sesiones de trabajo se han desarrollado en tres momentos:

Bloque 1: Diagnóstico de la juventud extremeña.

Bloque 2: Propuestas en las principales líneas de actuación.

Bloque 3: Aplicaciones del VI Plan de Juventud.

Al finalizar los grupos de debate se ha disfrutado de una actuación que tenía como objetivos crear buen ambiente y distender al grupo, fomentar valores y mostrar experiencias emprendedoras de artistas extremeñas y extremeños, como el Grupo de teatro Sauco, los magos Jordi Man y Christian Magritte y el grupo musical Amapolas Band.

Adjuntamos la relación y el calendario de los 28 grupos de debate celebrados.

Calendario 2016

Debates sobre la elaboración del VI Plan de Juventud de Extremadura (2017-2020)

	Grupo-Localidad	Fecha	Horarios	Perfiles personas/entidades invitadas	Actuación
1	Factoría Joven, Mérida	29-mar	Mañana	Personal del IJEx y ECJ	Varias actuaciones
2	IES "Pedro de Valdivia" Vva. de la Serena	12-abr	12:30-14:30h	Sesiones grupales en I.E.S.	Mago Christian Maggrete
3	IES "Puente Ajuda" Olivenza	04-may	11:15-14:10h	Sesiones grupales en I.E.S.	Mago Christian Maggrete
4	IES "Gregorio Marañón" de Caminomorisco	19-abr	12:30-14:30h	Sesiones grupales en I.E.S.	Mago Jordi Man
5	IES "Valle del Jerte" Navaconcejo/Cabezuela	21-abr	11:45-14:30h	Sesiones grupales en I.E.S.	Mago Jordi Man
6	IES Jerez Caballeros IES "El Pomar"	22-abr	10:30-12:30	Sesiones grupales en I.E.S.	Amapolas Band
7	IES de Trujillo IES "Turgalium"	26-abr	12:40-14:30h	Sesiones grupales en I.E.S.	Mago Jordi Man
8	Campus Badajoz	27-abr	10-12:30h	Sesiones grupales en la UEX: (UEx/Urbano).	Mago Christian Maggrete
9	Campus Cáceres	28-abr	11:13:30h	Sesiones grupales en la UEX: (UEx/Urbano).	Mago Jordi Man
10	ECJ Valencia de Alcántara	04-may	18-20:30h	Sesiones grupales en Espacios de Creación Joven.	Mago Christian Maggrete
11	Sesión inmigrantes/minorías (Navalmoral de la Mata)	05-may	17-19:30h	Sesiones grupales en Espacios de Creación Joven.	Grupo SAUCO
12	Sesión diversidad afectivo/sexual. Factoría Joven Badajoz	10-may	17-19:30h	Sesiones grupales en Espacios de Creación Joven.	Mago Christian Maggrete
13	ECJ Herrera del Duque	11-may	17-19:30h	Sesiones grupales en Espacios de Creación Joven.	Grupo SAUCO
14	Puebla de la Calzada	13-may	11-13:30h	Sesión Formación Ocupacional/políticas activas empleo	Grupo SAUCO
15	ECJ Llerena	17-may	17-19:30h	Sesiones grupales en Espacios de Creación Joven.	Grupo SAUCO

16	Factoría Joven Mérida	19-may	17-19:30h	Consejo de la Juventud de Extremadura (CJEx)	Amapolas Band
17	ECCJ Navalvillar de Pela	24-may	17-19:30h	PROYECTO PILOTO: sesiones grupales en ECCJ	Grupo SAUCO
18	Lanzadera Grupo Mujeres Villanueva de la Serena	25-may	11-13:30h	Igualdad, asociaciones de mujeres, mujeres jóvenes	Grupo SAUCO
19	ECCJ Villanueva de la Vera	01-jun	17-19:30h	PROYECTO PILOTO: sesiones grupales en ECCJ	Grupo SAUCO
20	Factoría Joven Plasencia	07-jun	17-19:30h	Sesiones grupales, con concejales y técnicos/as especializados/as en Juventud, desarrollo local y por sectores.	Mago Jordi Man
21	ECJ Don Benito	09-jun	17-19.30h	Sesiones grupales, con concejales y técnicos/as especializados/as en Juventud, desarrollo local y por sectores.	Grupo SAUCO
22	Creofonte, Casar de Cáceres	10-jun	11-13.30h	Universidades Populares	Grupo SAUCO
23	Factoría Joven Mérida	14-jun	10-12.30h	Medios de comunicación	
24	Juan Bautista-Badajoz	17-jun	11.30-14.00h	Centros menores	Mago Christian Maggrete
25	Factoría Joven Badajoz	20-jun	10-12.30h	Centros diversidad funcional	Mago Christian Maggrete
26	Factoría Joven-Mérida	21-jun	10-12.30h	Personal técnico Junta de Extremadura	Amapolas Band
27	ECJ Almendralejo	23-jun	10-12.30h	Grupo de contrastación	Amapolas Band
28	FJ Mérida	15-jun	10-12:30h	EAPN Grupo Gitanos/as	

PERFIL SOCIODEMOGRÁFICO DE LOS Y LAS PARTICIPANTES EN LOS GRUPOS DE DEBATE

(Datos extraídos de las fichas de asistencia de participantes)

2. Perfil sociodemográfico de los y las participantes:

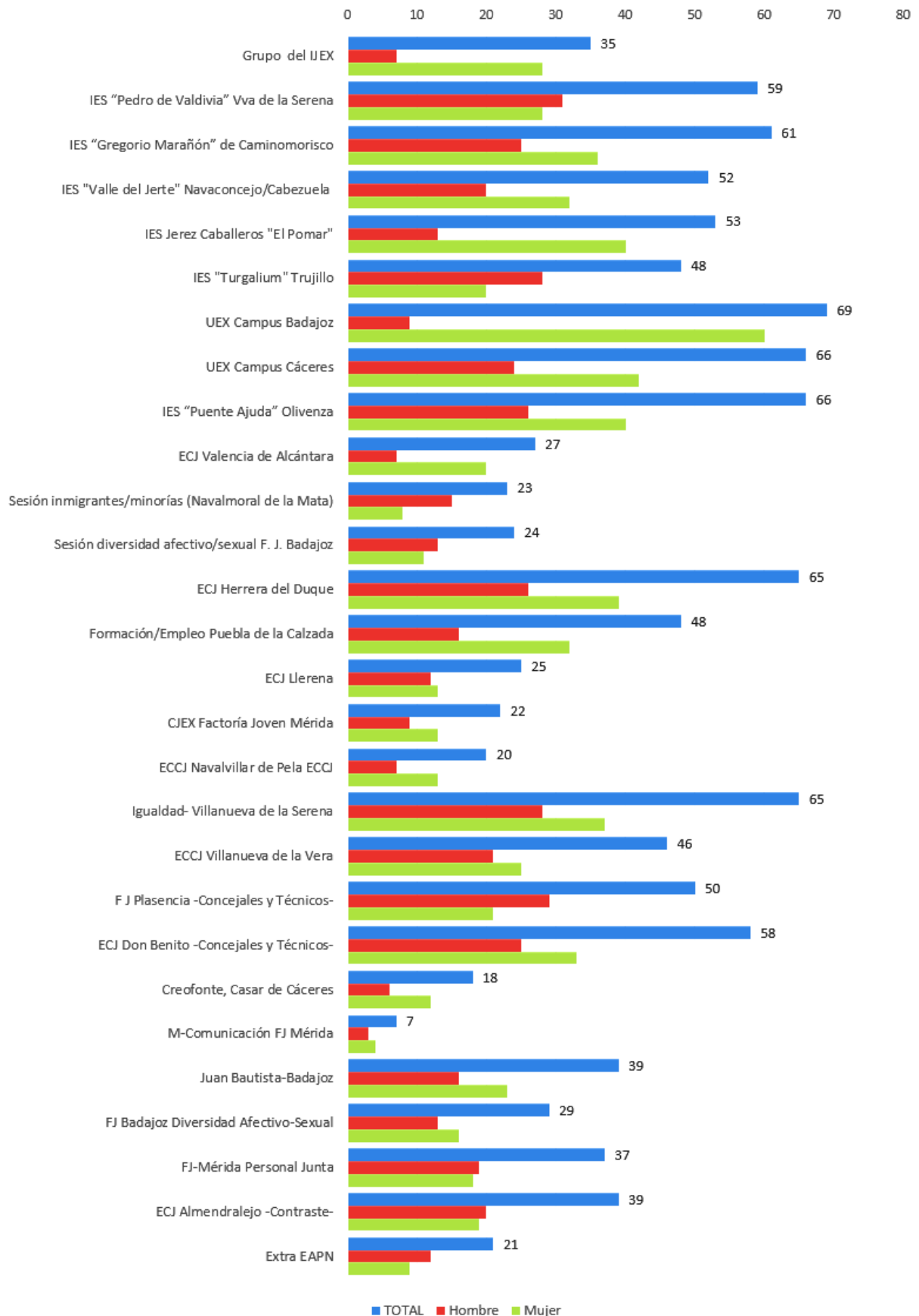
2.1.- Total participantes y por tipología de grupos/localidades.

En los 28 grupos de debate han participado un total de 1.172 participantes, 692 mujeres y 480 hombres.

La participación media por grupo ha sido de unas 42 personas (41,86%).

GRUPOS DE DEBATE	PARTICIPANTES	Hombres	Mujeres
1 Grupo IJEX	35	7	28
2 IES "Pedro de Valdivia" Vva de la Serena	59	31	28
3 IES "Gregorio Marañón" de Caminomorisco	61	25	36
4 IES "Valle del Jerte" Navaconcejo/Cabezuela	52	20	32
5 IES Jerez Caballeros IES "El Pomar"	53	13	40
6 IES de Trujillo IES "Turgalium"	48	28	20
7 UEX Campus Badajoz	69	9	60
8 UEX Campus Cáceres	66	24	42
9 IES "Puente Ajuda" Olivenza	66	26	40
10 ECJ Valencia de Alcántara	27	7	20
11 Sesión inmigrantes/minorías (Navalmoral de la Mata)	23	15	8
12 Sesión diversidad afectivo/sexual. Factoría Joven Badajoz	24	13	11
13 ECJ Herrera del Duque	65	26	39
14 Formación/Empleo Puebla de la Calzada	48	16	32
15 ECJ Llerena	25	12	13
16 CJEX Factoría Joven Mérida	22	9	13
17 ECCJ Navalvillar de Pela ECCJ	20	7	13
18 Igualdad- Villanueva de la Serena	65	28	37
19 ECCJ Villanueva de la Vera	46	21	25
20 Factoría Joven Plasencia	50	29	21
21 ECJ Don Benito	58	25	33
22 Creofonte, Casar de Cáceres	18	6	12
23 M-Comunicación FJ Mérida	7	3	4
24 Juan Bautista-Badajoz	39	16	23
25 FJ Badajoz Diversidad Afectivo-Sexual	29	13	16
26 FJ-Mérida Personal Junta	37	19	18
27 ECJ Almendralejo	39	20	19
28 Extra EAPN	21	12	9
Total:	1172	480	692

Asistentes Debates



Presidencia

Un total de al menos 1.172 participantes han asistido a los 28 debates y han completado la ficha de participante para poder obtener estos datos estadísticos 1.020 personas, de las siguientes 161 localidades extremeñas:

Localidad	Asistente/s
Acehuchal	2
Acehúche	1
Albalá	1
Alburquerque	1
Alconchel	1
Alcuéscar	1
Aldeacentenera	2
Aldeanueva del Camino	1
Almendral	3
Almendralejo	14
Arroyo de la Luz	8
Azabal	1
Azuaga	1
Badajoz	92
Barcarrota	6
Barrado	1
Bienvenida	4
Burguillos del Cerro	9
Cabeza del Buey	1
Cabeza la Vaca	1
Cabezuela del Valle	11
Cáceres	30
Cambroncino	2
Caminomorisco	6
Campanario	3
Campillo de Llerena	1
Cañamero	1
Carbajo	2
Carcaboso	1
Casar de Cáceres	4
Casar de Palomero	3
Casas de D. Pedro	1
Castilblanco	5

Presidencia

Castuera	2
Cazalegas	1
Córdoba de Lácara	1
Coria	4
Cortegana	1
Cuacos de Yuste	1
Don Benito	20
El Cerezal	1
Entrerrios	3
Escorial	1
Esparragalejo	2
Esparragosa de Lares	1
Fuenlabrada de los Montes	3
Fuente del Maestro	2
Fuentes de León	1
Gargantilla	1
Garrovillas de Alconetar	1
Gata	1
Gévora	6
Guadalupe	2
Guadiana del Caudillo	1
Guareña	5
Helechosa de los Montes	1
Herguijuela	2
Herrera del Duque	34
Hervás	1
Higuera de Vargas	3
Higuera la Real	1
Holguera	1
Hornachos	1
Jaraicejo	1
Jaraíz de la Vera	1
Jarandilla de la Vera	1
Jerez de los Caballeros	31
La Albuera	5
La Codosera	1
La Coronada	2
La Cumbre	1

Presidencia

La Haba	
La Parra	1
La Pesga	3
La Roca de la Sierra	1
La Zarza	1
Lácar	1
Llerena	21
Lobón	2
Logrosán	1
Madrigal de la Vera	2
Madroñera	1
Magacela	
Malpartida de Plasencia	1
Marchagaz	2
Membrío	1
Mérida	58
Miajadas	1
Mohedas de Granadilla	11
Monesterio	5
Monroy	1
Montijo	37
Moraleja	2
Navaconcejo	24
Navalmoral de la Mata	33
Nuñomoral	2
Oliva de la Frontera	1
Olivenza	51
Orellana la Vieja	2
Palazuelo	1
Palomero	2
Pasarón de la Vera	2
Piedras Albas	1
Pinofranqueado	13
Piornal	1
Plasencia	12
Plasenzuela	1
Pozuelo de Zarcón	1
Puebla de Alcocer	2

Presidencia

Puebla de la Calzada	15
Puebla de la Reina	1
Quintana de la Serena	1
Rebollar	3
Salvaleón	1
Salvatierra de Santiago	1
San Benito Contienda	1
San Gil	1
San Jorge de Alor	4
San Rafael de Olivenza	1
Santa Amalia	2
Santibáñez el Bajo	2
Saucedilla	4
Segura de León	1
Sierra de Fuentes	1
Siruela	4
Talarrubias	1
Talavera la Real	4
Talaveruela de la Vera	2
Talayuela	2
Táliga	1
Tornavacas	4
Torrecillas de la Tiesa	7
Torremayor	1
Torreorgaz	1
Trasierra	1
Trevejo	1
Trujillanos	2
Trujillo	24
Usagre	4
Valdastillas	3
Valdelacalzada	1
Valdeobispo	1
Valdivia	2
Valencia de Alcántara	24
Valencia de Mombuey	1
Valle de la Serena	1
Valverde de la Vera	4

Presidencia

Valverde de Leganés	8
Villafranca de los Barros	10
Villagonzalo	2
Villamiel	3
Villanueva de la Serena	97
Villanueva de la Vera	29
Villanueva del Fresno	3
Villarta de los Montes	3
Vivares	2
Zafra	3
Zahínos	1
Zarza de Granadilla	2
Zorita	12
Zurbarán	2
Otras localidades/ N/S-N/C	189

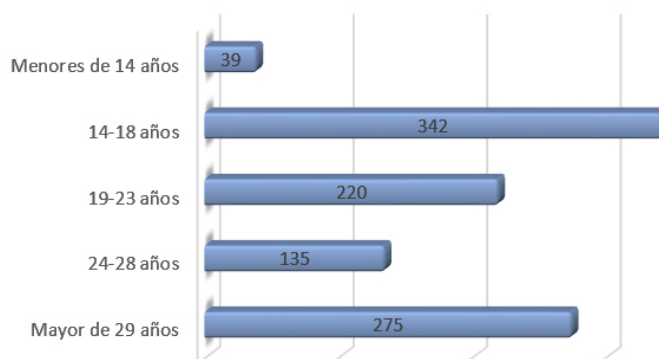
2.2.- Edad y sexo.

La edad media de los y las jóvenes participantes en los 28 grupos de debates para el diseño del VI Plan de Juventud ha sido de 24 años y 5 meses.

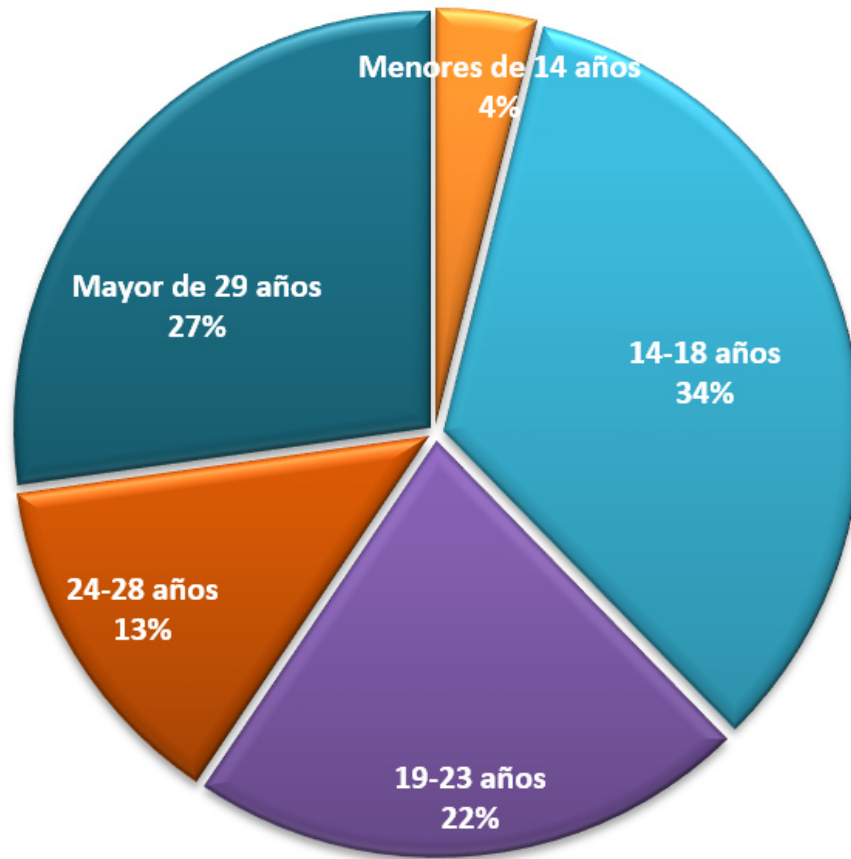
En cuanto a las edades más representativas, tenemos que un 34 % se sitúa entre los 14 años y los 18 años, siendo la edad con más jóvenes los 16 años. Con 275 personas le sigue el 27% de mayores de 29 años que pertenecen a jóvenes, personal técnico, educadores, profesores, miembros de AMPAS, asociaciones varias o miembros de las corporaciones municipales, el 22% de jóvenes tiene entre 19 y 23 años (220) y el 13% entre 24 y 28 años (135). Menores de 14 años asistieron 39 jóvenes, un 4%.

Distribución por edades			
Menores de 14 años	39		4%
14-18 años	342		34%
19-23 años	220		22%
24-28 años	135		13%
Mayor de 29 años	275		27%

Distribución por edades

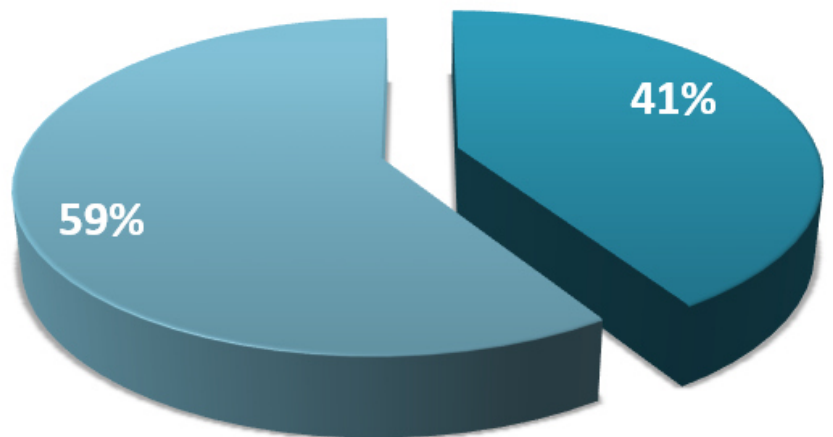


Rango de edades



En cuanto al sexo, el porcentaje de las personas participantes han sido el 59% mujeres y el 41% hombres.

Hombres	48
Mujeres	692



■ Hombres ■ Mujeres

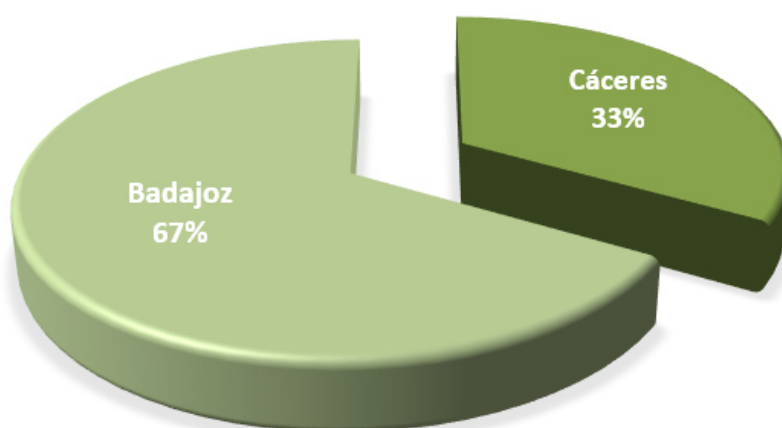
Presidencia

2.3.- Residencia. Provincias.

El 67% de las personas participantes residen en la provincia de Badajoz y el 33% en la de Cáceres. La diversidad y dispersión geográfica de las poblaciones en las que residen las personas encuestadas es lo habitual de los debates, además de una característica de Extremadura.

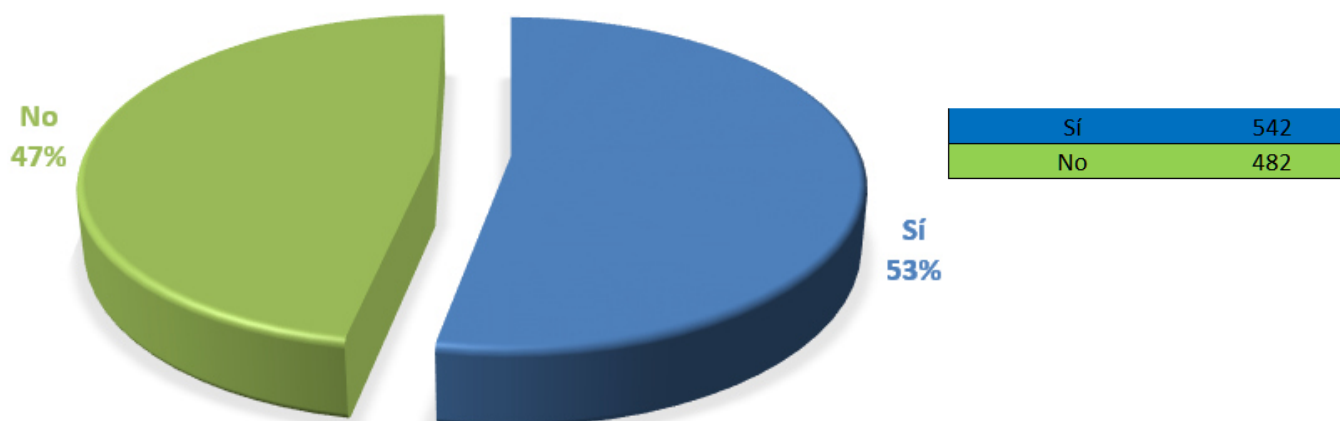
En el cuadro donde se muestran las localidades de residencia de las personas asistentes se puede observar que hay más de **161** diferentes, de toda Extremadura.

Provincia	Participantes
Cáceres	339
Badajoz	681



2.4.- Pertenencia a asociaciones.

Ante la pregunta de si pertenecen a alguna asociación o asisten en representación de alguna entidad pública o privada, 542 personas contestaron que sí (53%) y 482 no pusieron nada en el campo correspondiente de la ficha de participante (47%).



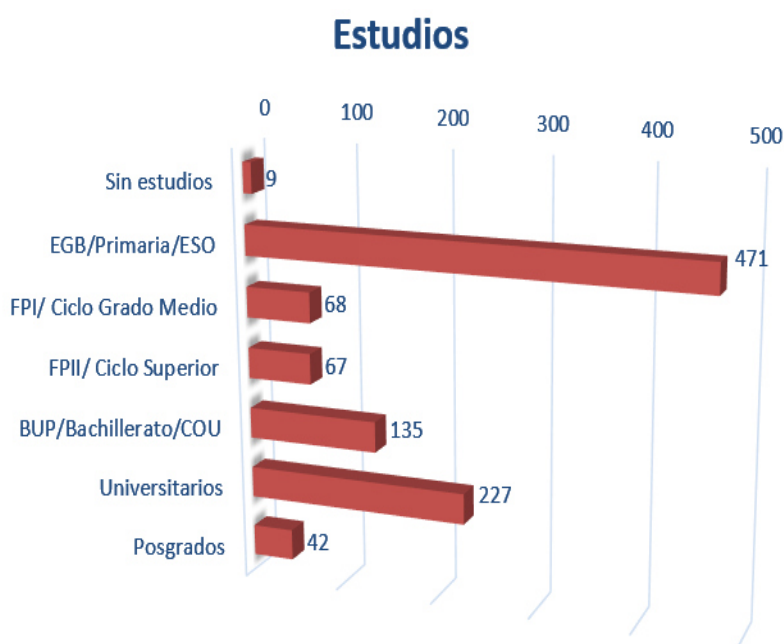
Presidencia

2.5.- Nivel de estudios y situación laboral.

2.5.1 La formación académica.

Desde el punto de vista de la formación académica, en el grupo predominan las personas que tienen estudios primarios, en concreto 471, seguido de los que tienen algún estudio universitario con 227, con BUP, Bachillerato o COU hay 135 jóvenes y posgrados hay 42 personas. Con FP I ó II y algún ciclo asistieron una suma de 135 personas; sin estudios participaron 9 personas.

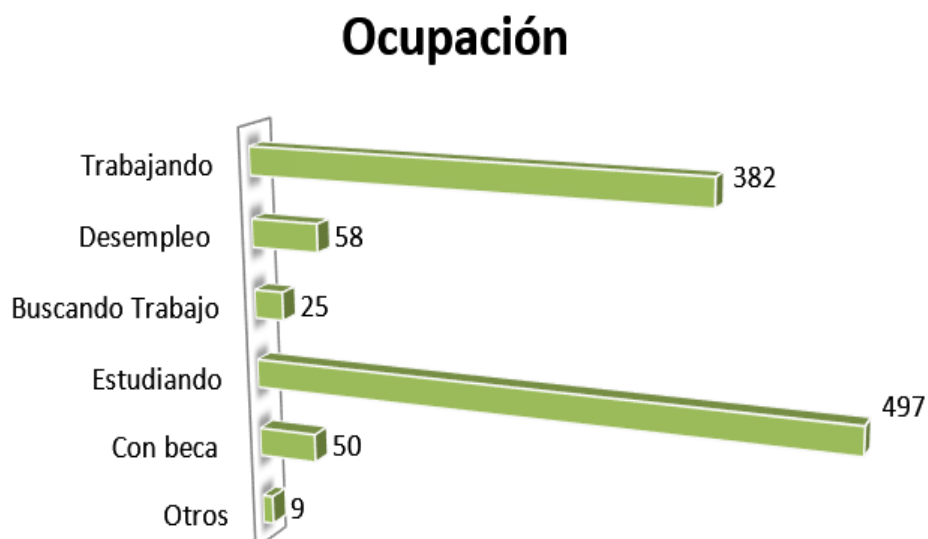
Estudios acabados	
Sin estudios	9
EGB/Primaria/ESO	471
FPI/ Ciclo Grado Medio	68
FPII/ Ciclo Superior	67
BUP/Bachillerato/COU	135
Universitarios	227
Posgrados	42



2.5.1 Ocupación actual.

Desde la perspectiva de la ocupación, la mayoría de las personas participantes están estudiando (497), siendo destacable también el número de personas que se encuentran trabajando (382). 58 de las personas asistentes se encuentran desempleadas y 50 personas disfrutan de beca. 25 personas indicaron que su ocupación principal es buscar trabajo.

Ocupación actual	
Trabajando	382
Desempleo	58
Buscando Trabajo	25
Estudiando	497
Con beca	50
Otros	9



BLOQUE 1: ANÁLISIS DE LA REALIDAD DE LA JUVENTUD EXTREMEÑA

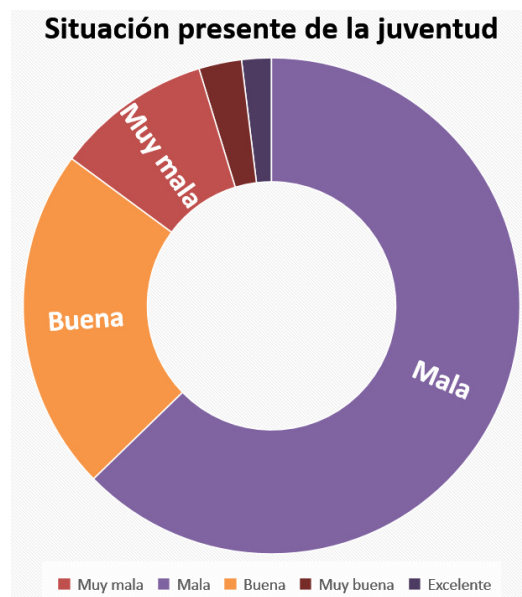
Para trabajar sobre el primer bloque se utilizaron paneles con preguntas dirigidas y enfocadas a analizar la situación presente y futura de la juventud extremeña.

1.- DIAGNÓSTICO

1.1. VISIÓN DE LA JUVENTUD EXTREMEÑA EN EL PRESENTE

El 63% de las personas participantes, 518 del total, perciben la situación presente de la juventud como “mala”, seguido del 22%, 185 personas, que consideran que es “buena”. Para 84 personas, el 10%, es “muy mala” y para 39 personas es “muy buena” o “excelente” (3% y 2% respectivamente).

Muy mala	84	10%
Mala	518	63%
Buena	185	22%
Muy buena	23	3%
Excelente	16	2%



1.2. VISIÓN DE LA JUVENTUD EXTREMEÑA EN EL FUTURO

El 41 % de las y los y las participantes tiene una visión “buena” del futuro de la juventud extremeña y el 34% la tiene “mala”. Como tercera y cuarta opción se tiene una visión “muy buena” por un 12% seguido a corta distancia del 9% que la tiene “muy mala”; para 31 personas, el 4%, la visión del futuro es “excelente”.

Muy mala	77	9%
Mala	277	34%
Buena	339	41%
Muy buena	100	12%
Excelente	31	4%

